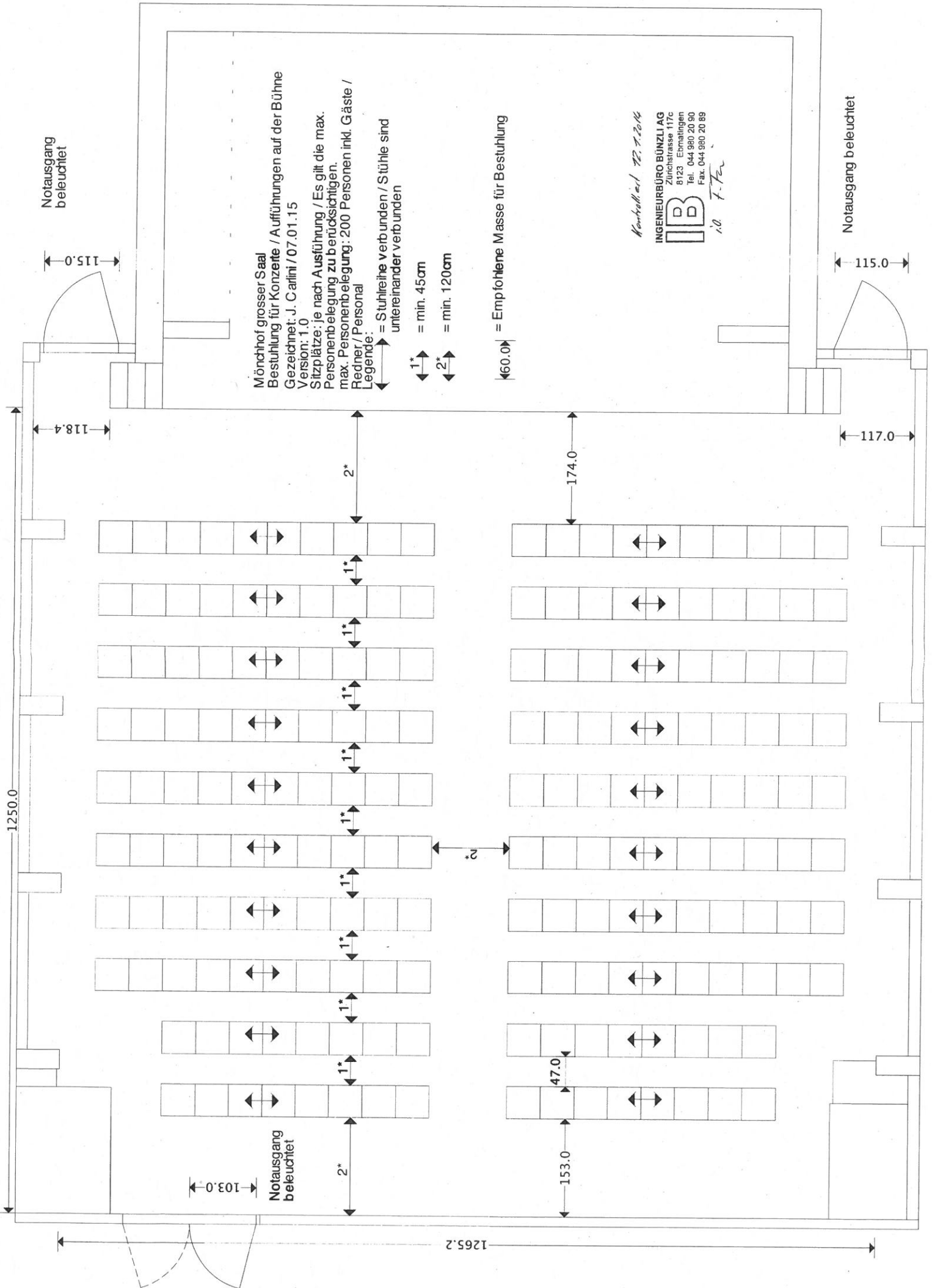



Mönchhof grosser Saal
Bestuhlung für Versammlungen
Gezeichnet: J. Cattini / 07.01.15
Version: 1.0
Sitzplätze: je nach Ausführung / Es gilt die max.
Personenbelegung zu berücksichtigen.
max. Personenbelegung: 200 Personen inkl. Gäste /
Redner / Personal
Legende:
[Symbol] = Stuhlreihe verbunden / Stühle sind untereinander verbunden
1* = min. 45cm
2* = min. 120cm
3* = 90cm
[Symbol] = Empfohlene Masse für Bestuhlung

Kantonsrat 12.1.2014
INGENIEURBÜRO BÜNZLI AG
Zürichstrasse 117c
8123 Ebmalingen
Tel. 044 980 20 90
Fax: 044 980 20 89
i.B. F. F. F.



Mönchhof grosser Saal
 Bestuhlung für Konzerte / Aufführungen auf der Bühne
 Gezeichnet: J. Carlini / 07.01.15
 Version: 1.0
 Sitzplätze: je nach Ausführung / Es gilt die max. Personenbelegung zu berücksichtigen.
 max. Personenbelegung: 200 Personen inkl. Gäste / Redner / Personal

Legende:
 = Stuhltreibe verbunden / Stühle sind untereinander verbunden



60.0 = Empfohlene Masse für Bestuhlung

Kontaktnr. 72.7.2016
 INGENIEURBÜRO BÜNZLI AG
 Zürichstrasse 117c
 8123 Ebmatingen
 Tel. 044 980 20 90
 Fax. 044 980 20 89
 i.o. F. Fe.

1250.0

1265.2

Notausgang beleuchtet

Notausgang beleuchtet

103.0

Notausgang beleuchtet

115.0

115.0

118.4

117.0

2*

174.0

1*

1*

1*

1*

1*

1*

1*

1*


1*

2*

2*

47.0

153.0



Notausgang beleuchtet

Notausgang beleuchtet

Mönchhof grosser Saal
 Bestuhlung für Theater inkl. Souffleusenkasten
 Gezeichnet: J. Carlini / 07.01.15
 Version: 1.0
 Sitzplätze: 150 Personen
 max. Personenbelegung: 200 Personen inkl. Gäste /
 Personal / Künstler / Helfer

Legende:

1* = 140cm

(682cm) = Hilfsmass für Aufbau der Bestuhlung

Souffleusenkasten

Kontakthelfer Dr. F. Zoller
 INGENIEURBÜRO BÜNZLI AG
 Zülnstrasse 117c
 8123 Ebmalingen
 Tel. 044 980 20 90
 Fax. 044 980 20 89
 i.B. F.Z.

1250.0

1265.2

min. 120cm

(682cm)

min. 120cm

80.0

100.0

(682cm)

(120cm)

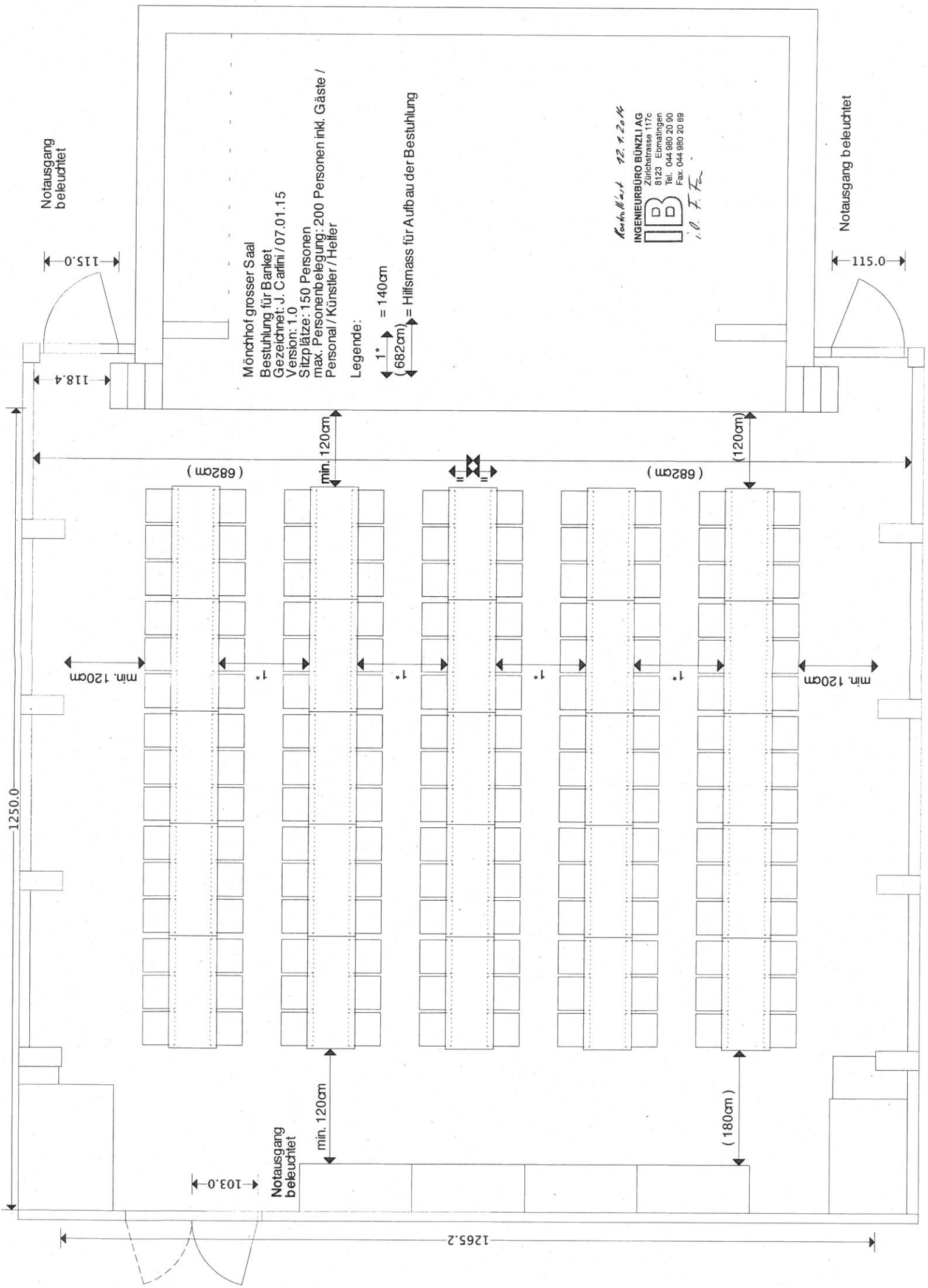
min. 120cm

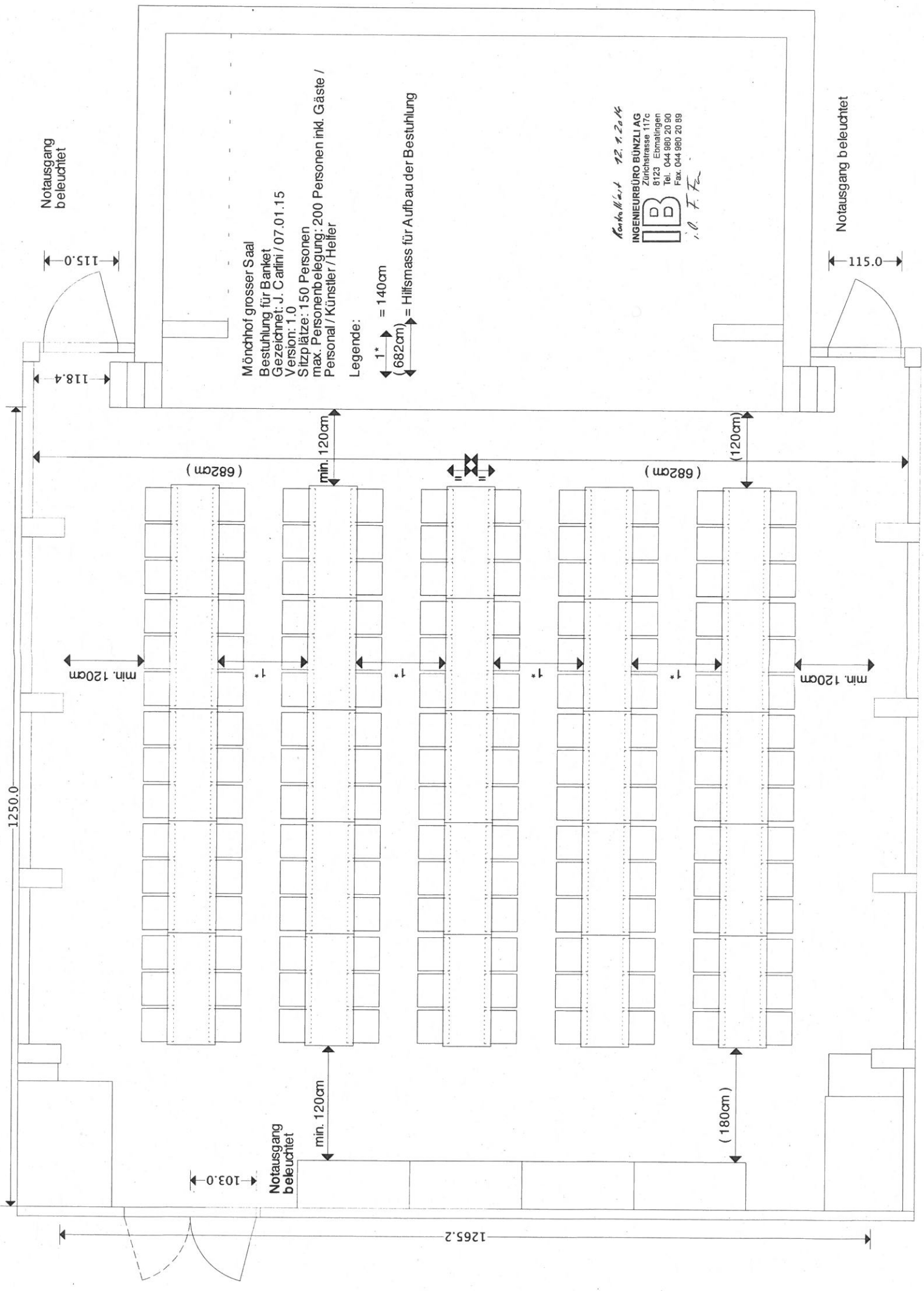
Notausgang beleuchtet

103.0

min. 120cm

(180cm)





Notausgang beleuchtet

Notausgang beleuchtet

Mönchhof grosser Saal
 Bestuhlung für Banket
 Gezeichnet: J. Carlini / 07.01.15
 Version: 1.0
 Sitzplätze: 150 Personen
 max. Personenbelegung: 200 Personen inkl. Gäste /
 Personal / Künstler / Helfer

Handkollart 12.1.2014
 INGENIEURBÜRO BUNZLI AG
 Zürichstrasse 117c
 8123 Ebmalingen
 Tel. 044 980 20 90
 Fax. 044 980 20 89
 i. d. F. F.

Legende:

1* = 140cm
 (682cm) = Hilfsmass für Aufbau der Bestuhlung

1250.0

1265.2

(682cm)

(682cm)

min. 120cm

(120cm)

min. 120cm

min. 120cm

Notausgang beleuchtet

103.0

min. 120cm

(180cm)