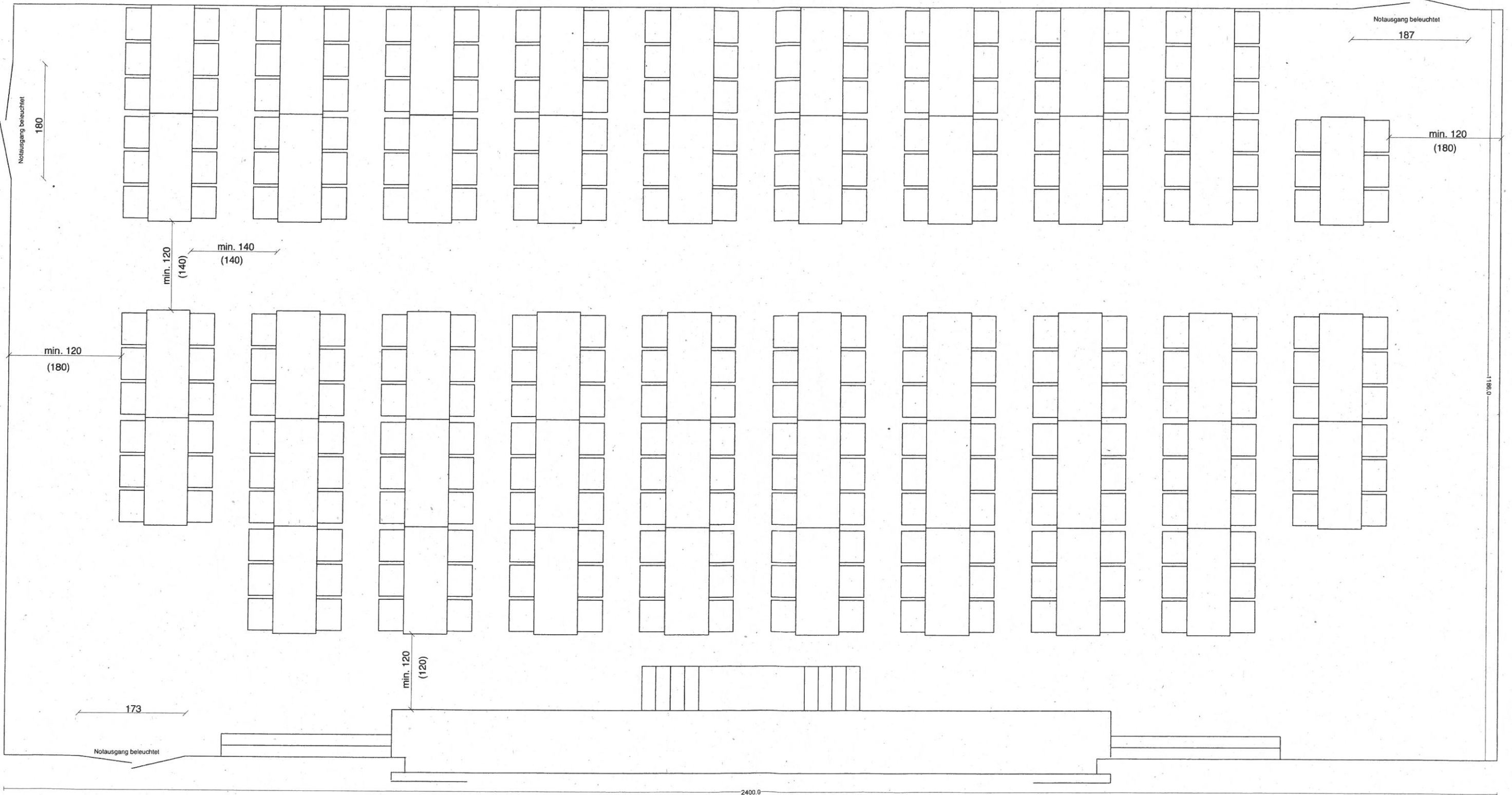


INGENIEURBÜRO BÜNZLI AG
 Zürichstrasse 117c
 8123 Ebmatingen
 Tel. 044 980 20 90
 Fax. 044 980 20 89
 29.3.2017 F.F.

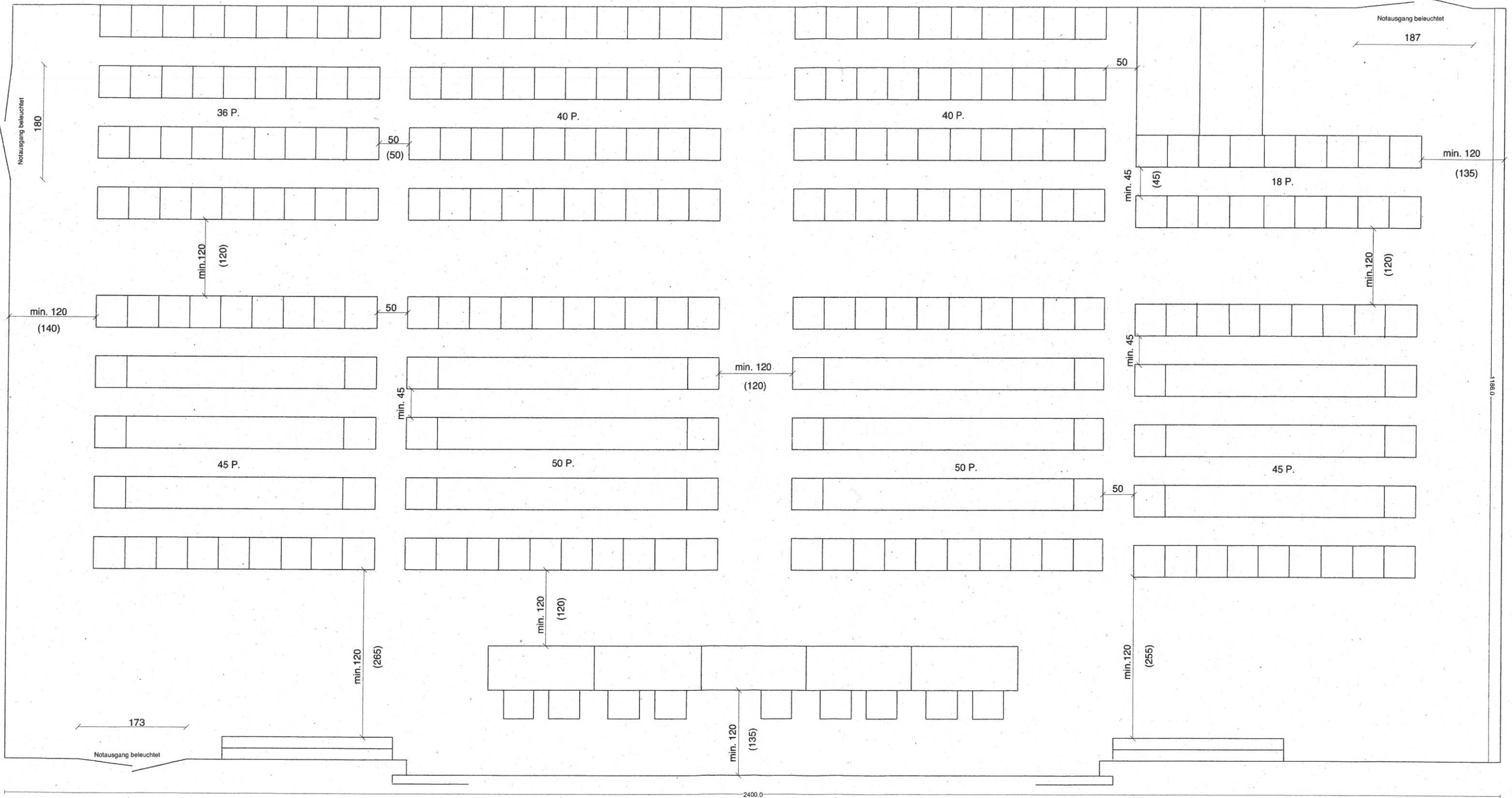
Bezeichnung:	Kons. TH FW 300
Gez. / Datum / Version:	Jörg Carlini / 22.2.2017 / Version 1.0
Spez. Anforderungen:	ab 301 Personen: zusätzliche feuerpolizeiliche Bewilligung nötig.
Bemerkung:	Der Plan gilt als Beispiel und beinhaltet: 282 Sitzplätze für Besucher
Masse:	Sind zwingend einzuhalten. Masse in (...) sind Empfehlungen.
Belegung maximal:	450 Personen / Die max. angegebene Personenzahl beinhaltet alle anwesenden Personen inkl. Veranstalter, Service-personal, Gäste und weitere, welche sich in der Turnhalle und auf der Bühne aufhalten.



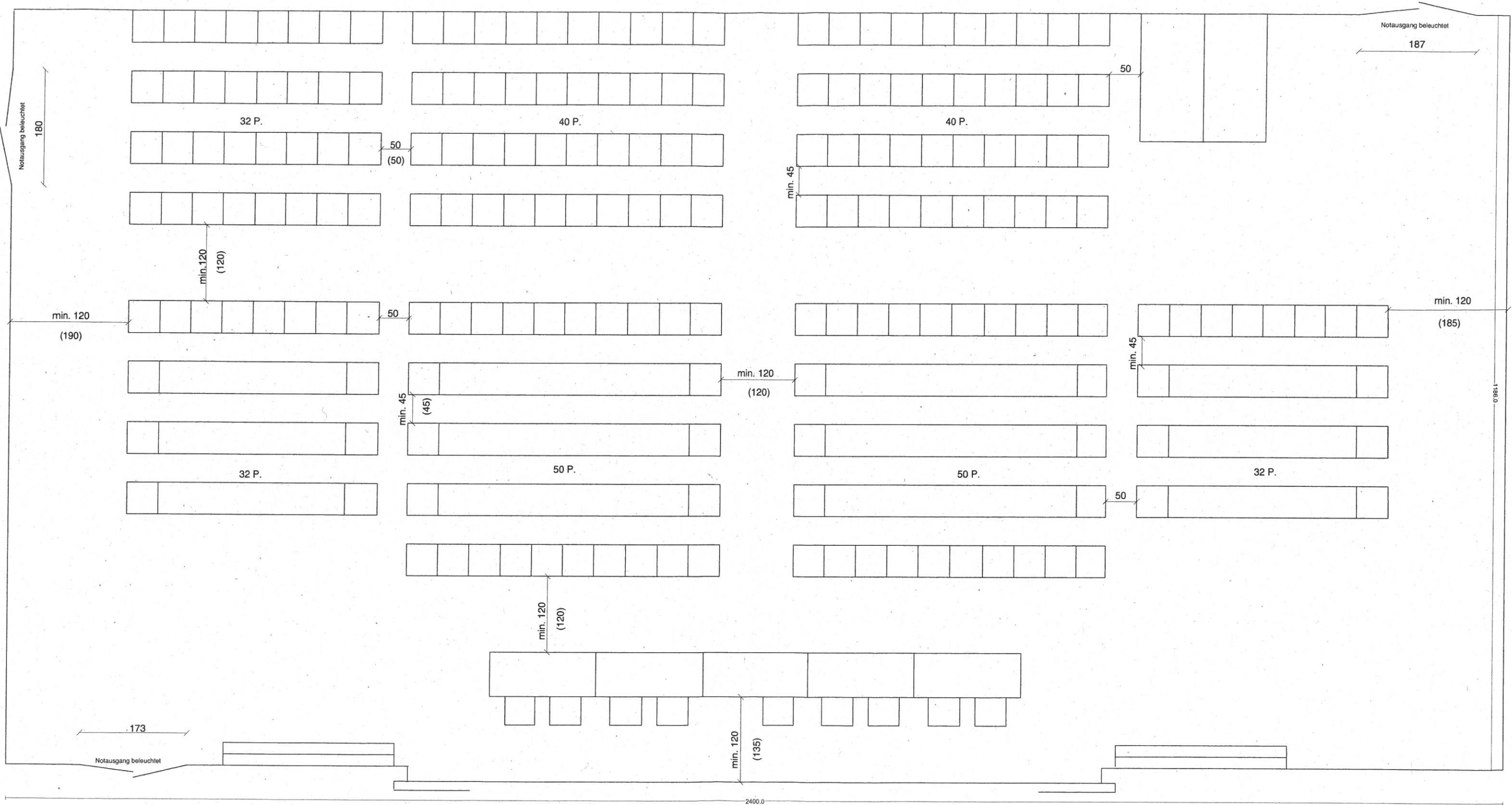


29.3.2017 F.Tw

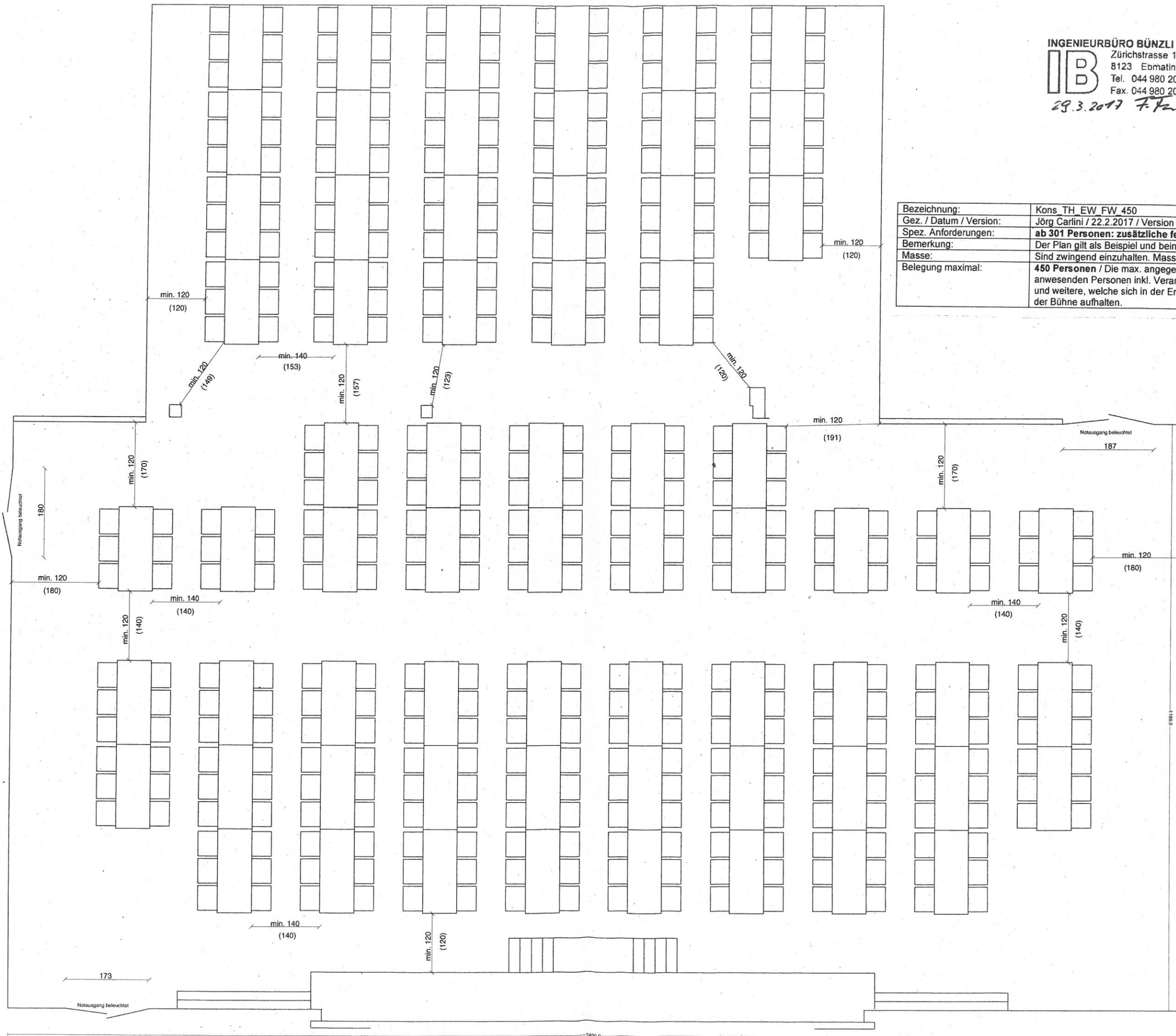
Bezeichnung:	Gem. Vers. TH FW 450
Gez. / Datum / Version:	Jörg Carlini / 22.2.2017 / Version 1.0
Spez. Anforderungen:	ab 301 Personen: zusätzliche feuerpolizeiliche Bewilligung nötig.
Bemerkung:	Der Plan gilt als Bestuhlungsbeispiel und beinhaltet: 324 Sitzplätze für Besucher + 9 Sitzplätze für den Vorstand
Masse:	Sind zwingend einzuhalten. Masse in (...) sind Empfehlungen.
Belegung maximal:	450 Personen / Die max. angegebene Personenzahl beinhaltet alle anwesenden Personen inkl. Veranstalter, Service-personal, Gäste und weitere, welche sich in der Turnhalle und auf der Bühne aufhalten.



Bezeichnung:	Gem Vers TH FW 300
Gez. / Datum / Version:	Jörg Carlini / 22.2.2017 / Version 1.0
Bemerkung:	Der Plan gilt als Bestuhlungsbeispiel und beinhaltet: 276 Sitzplätze für Besucher + 9 Sitzplätze für den Vorstand
Masse:	Sind zwingend einzuhalten. Masse in (...) sind Empfehlungen.
Belegung maximal:	300 Personen / Die max. angegebene Personenzahl beinhaltet alle anwesenden Personen inkl. Veranstalter, Service-personal, Gäste und weitere, welche sich in der Turnhalle und auf der Bühne aufhalten.

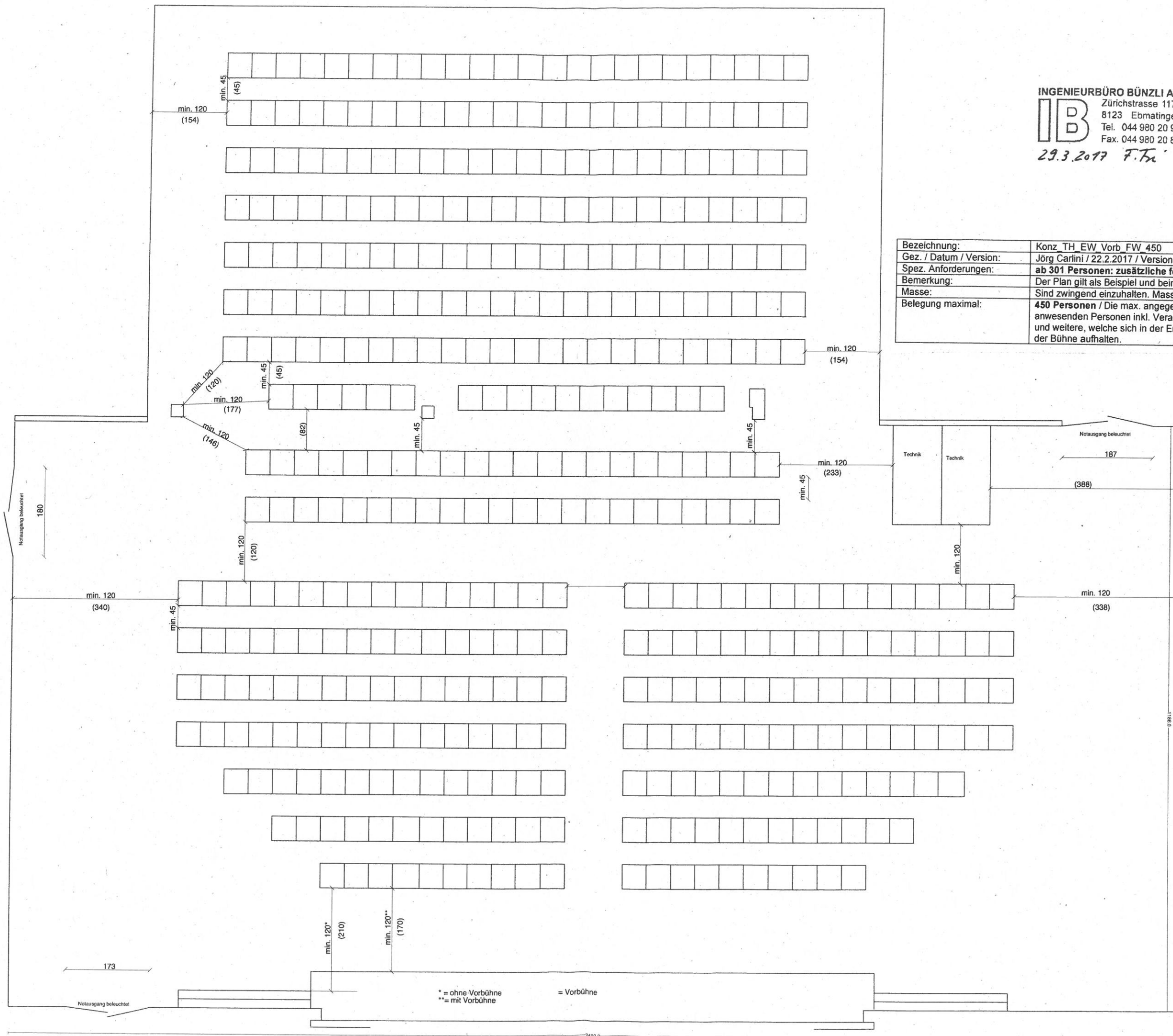


Bezeichnung:	Kons TH EW FW 450
Gez. / Datum / Version:	Jörg Carlini / 22.2.2017 / Version 1.0
Spez. Anforderungen:	ab 301 Personen: zusätzliche feuerpolizeiliche Bewilligung nötig.
Bemerkung:	Der Plan gilt als Beispiel und beinhaltet: 396 Sitzplätze für Besucher
Masse:	Sind zwingend einzuhalten. Masse in (...) sind Empfehlungen.
Belegung maximal:	450 Personen / Die max. angegebene Personenzahl beinhaltet alle anwesenden Personen inkl. Veranstalter, Service-personal, Gäste und weitere, welche sich in der Erweiterung, der Turnhalle und auf der Bühne aufhalten.



29.3.2017 F.Tz

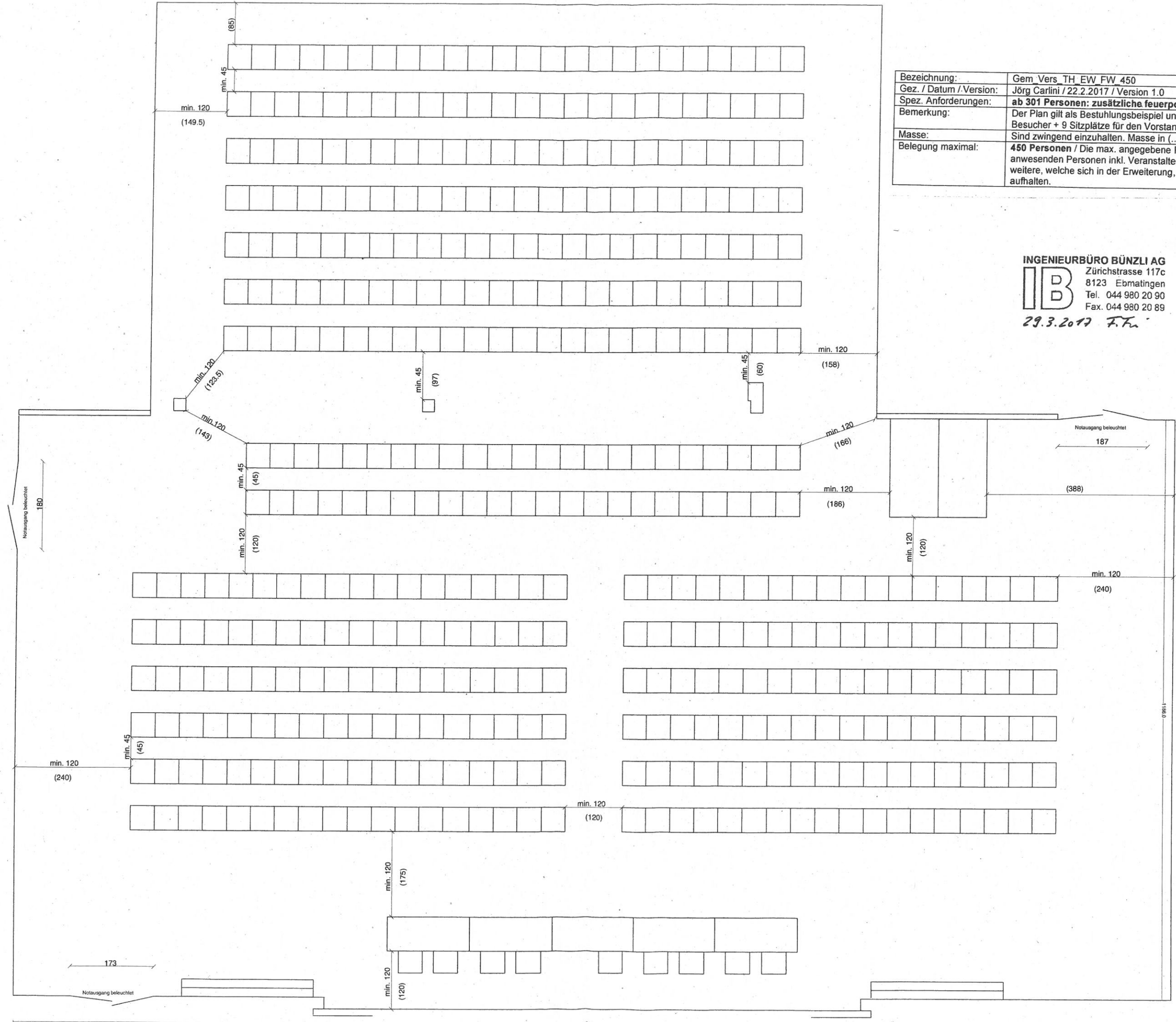
Bezeichnung:	Konz. TH EW Vorb. FW 450
Gez. / Datum / Version:	Jörg Carlini / 22.2.2017 / Version 1.0
Spez. Anforderungen:	ab 301 Personen: zusätzliche feuerpolizeiliche Bewilligung nötig.
Bemerkung:	Der Plan gilt als Beispiel und beinhaltet: 429 Sitzplätze für Besucher
Masse:	Sind zwingend einzuhalten. Masse in (...) sind Empfehlungen.
Belegung maximal:	450 Personen / Die max. angegebene Personenzahl beinhaltet alle anwesenden Personen inkl. Veranstalter, Service-personal, Gäste und weitere, welche sich in der Erweiterung, der Turnhalle und auf der Bühne aufhalten.




* = ohne Vorbühne
 ** = mit Vorbühne
 = Vorbühne

Bezeichnung:	Gem. Vers. TH EW FW 450
Gez. / Datum / Version:	Jörg Carlini / 22.2.2017 / Version 1.0
Spez. Anforderungen:	ab 301 Personen: zusätzliche feuerpolizeiliche Bewilligung nötig.
Bemerkung:	Der Plan gilt als Bestuhlungsbeispiel und beinhaltet: 430 Sitzplätze für Besucher + 9 Sitzplätze für den Vorstand
Masse:	Sind zwingend einzuhalten. Masse in (...) sind Empfehlungen.
Belegung maximal:	450 Personen / Die max. angegebene Personenzahl beinhaltet alle anwesenden Personen inkl. Veranstalter, Service-personal, Gäste und weitere, welche sich in der Erweiterung, der Turnhalle und auf der Bühne aufhalten.

INGENIEURBÜRO BÜNZLI AG
 Zürichstrasse 117c
 8123 Ebmatingen
 Tel. 044 980 20 90
 Fax. 044 980 20 89
 29.3.2017 F.Fu



Bezeichnung:	Konz. TH. Vorb. FW 300
Bemerkung:	Der Plan gilt als Bestuhlungsbeispiel und beinhaltet: 264 Sitzplätze für Besucher
Masse:	Sind zwingend einzuhalten. Masse in (...) sind Empfehlungen.
Belegung maximal:	300 Personen / Die max. angegebene Personenzahl beinhaltet alle anwesenden Personen inkl. Veranstalter, Service-personal, Gäste und weitere, welche sich in der Turnhalle und auf der Bühne aufhalten.



Bezeichnung:	Konz. TH. Vorb. FW 450
Gez. / Datum / Version:	Jörg Carlini / 22.2.2017 / Version 1.0
Spez. Anforderungen:	ab 301 Personen: zusätzliche feuerpolizeiliche Bewilligung nötig.
Bemerkung:	Der Plan gilt als Beispiel und beinhaltet: 320 Sitzplätze für Besucher
Masse:	Sind zwingend einzuhalten. Masse in (...) sind Empfehlungen.
Belegung maximal:	450 Personen / Die max. angegebene Personenzahl beinhaltet alle anwesenden Personen inkl. Veranstalter, Service-personal, Gäste und weitere, welche sich in der Turnhalle und auf der Bühne aufhalten.

